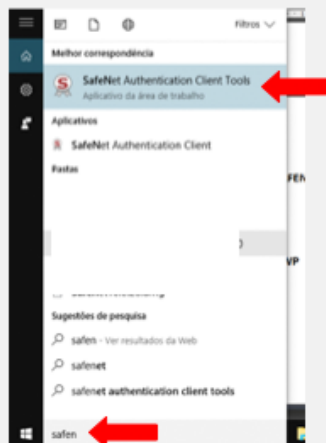


# Desbloqueio de PIN - SAFENET



## Desbloqueio de PIN - SAFENET

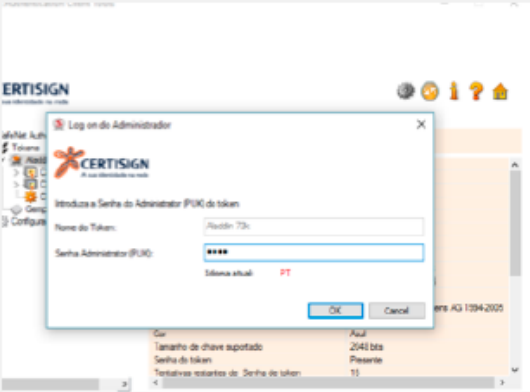
1. No menu iniciar digite "Safenet" e abra o programa "Safenet Authentication Client Tools"



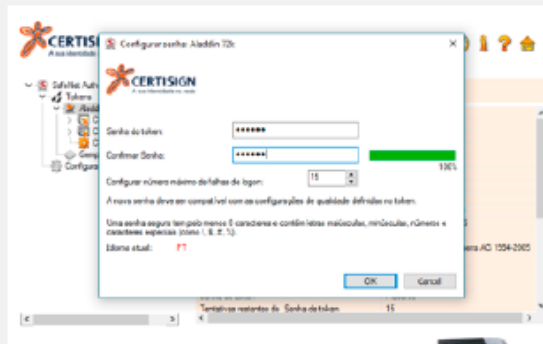
2. Clique na engrenagem amarela conforme imagem ao lado.



4. Insira a senha do administrador (PUK) e clique em "OK".



6. Insira e confirme uma nova senha PIN para o token. A senha nova só será permitida caso a barra de percentual fique em 100%. Depois clique em "OK"



Aparecerá a tela "**Senha modificada com êxito**". Clique em "**OK**"

Revisão #2

Criado Thu, Jun 20, 2024 3:27 PM por JULIANO SANTOS RODRIGUES

Atualizado Thu, Jun 20, 2024 3:36 PM por JULIANO SANTOS RODRIGUES