

Consultar validade Token

Como consultar a validade do certificado digital utilizando o Chrome:

Siga os passos abaixo:

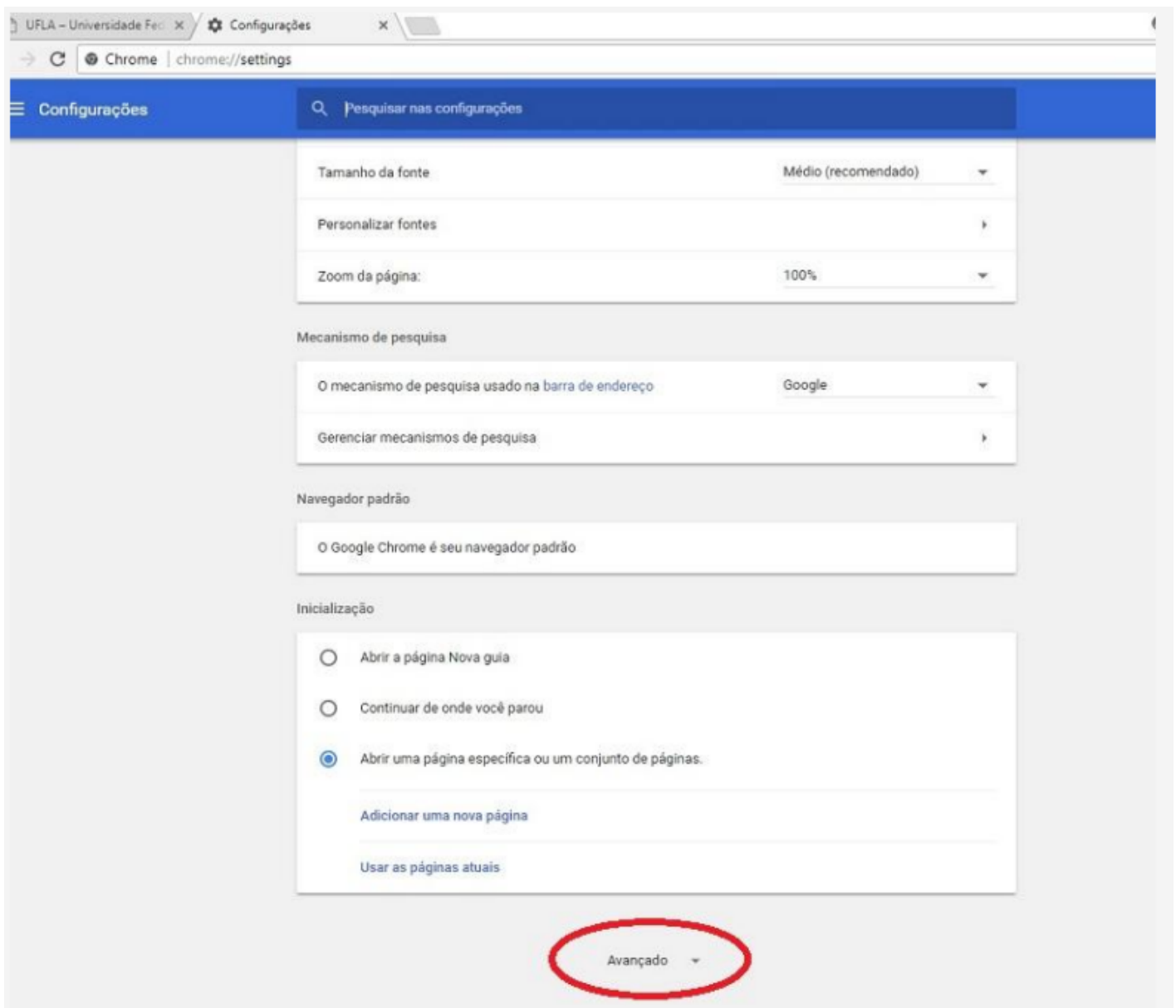
1 - Conecte o seu certificado no computador (confira se o token está devidamente conectado.)



2 - Abra o Google Chrome, clique no botão ao lado da barra de endereço e escolha a opção "Configurações".



3 - Na página de Configurações, clique em "Mostrar configurações avançadas" ao final da tela. Novas opções de configuração aparecerão na própria janela.



4 - Clique no botão "Gerenciar certificados". Uma janela se abrirá com as informações do seu Certificado Digital, incluindo a validade.

UFLA – Universidade Federal de Lavras x Configurações x


Chrome | chrome://settings

Configurações

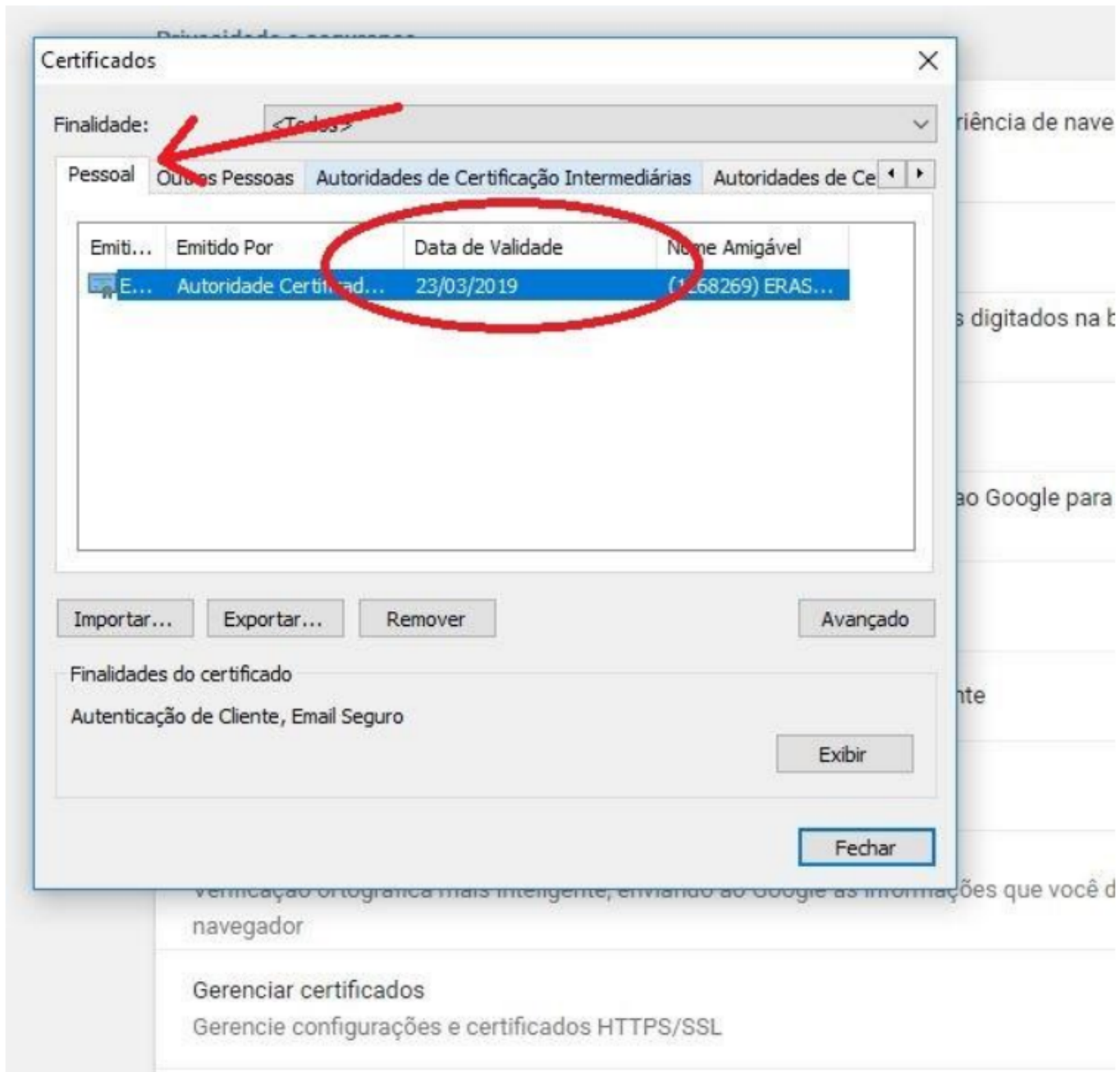
Pesquisar nas configurações

Privacidade e segurança

O Google Chrome pode usar os serviços da Web para melhorar sua experiência de navegação. Se preferir, é possível desativar esses serviços. Saiba mais

- Utilizar um serviço da web para ajudar a solucionar erros de navegação ☒
- Utilizar um serviço de previsão para ajudar a preencher pesquisas e URLs digitados na barra de endereço ☒
- Usar um serviço de previsão para carregar páginas mais rapidamente ☒
- Enviar automaticamente informações do sistema e conteúdo da página ao Google para ajudar a detectar apps e sites perigosos ☐
- Proteger você e seu dispositivo de sites perigosos ☒
- Enviar estatísticas de uso e relatórios de erros ao Google automaticamente ☐
- Enviar uma solicitação "Não rastrear" com seu tráfego de navegação ☐
- Utilizar um serviço da web para ajudar a solucionar erros de ortografia
Verificação ortográfica mais inteligente, enviando ao Google as informações que você digita no navegador ☐
- Gerenciar certificados**
Gerencie configurações e certificados HTTPS/SSL 
- Configurações de conteúdo
Controle quais informações os websites podem usar e quais conteúdos eles podem mostrar ▶
- Limpar dados de navegação
Limpa o histórico, os cookies, o cache e muito mais ▶

Senhas e formulários



Revisão #2

Criado Wed, May 11, 2022 11:29 AM por JULIANO SANTOS RODRIGUES

Atualizado Mon, Aug 8, 2022 2:32 PM por JULIANO SANTOS RODRIGUES