

Como Desbloquear o Cartão de Identificação Institucional

Para desbloquear um cartão institucional basta confirmar que o recebeu!

Dessa forma, faça os passos a seguir:

- 1) Acessar a opção de "Cartão Institucional" do menu "Serviços" no sistema [SIG-UFLA](#).

ALUNOS DE GRADUAÇÃO

- Atividade Acadêmica Internacional
- Avaliação Socioeconômica
- Bolsas Institucionais
- Central do Aluno
- Documentos Acadêmicos
- Editais de Bolsas Institucionais
- Entidades de Extensão
- Formatura
- Monitorias de Disciplinas
- Processos Seletivos
- Projetos Comunitários
- Projetos de Extensão
- Questionários a Responder
- Renovação de Matrícula
- Seleção de Bolsas
- Solicitações de Estágio

SERVIÇOS

- Relatórios de Dados Abertos
- Guias de Recolhimento da União (GRUs)
- Eventos da Instituição
- Minhas Inscrições em Eventos
- **Cartão Institucional**
- Comprovar Autenticidade de Documentos
- Lista Telefônica
- Resultados de Editais com Seleção por Sorteio


Apresentação



SIG é o sistema i
Este sistema com


Aviso: Olá calour

2) Acessar a respectiva solicitação de "Cartão Institucional" e ir na opção "Confirmar Recebimento e Liberar o Cartão".

Cartões Institucionais

← Página 1/1 → 

Categoria	Identificador	Data de Solicitação	Situação	Opções
Aluno de Graduação	██████████	26/05/2022 - 16:08:53	Aguardando Confirmação de Recebimento	 

Total: 1 Cartão Institucional Página: 1  Exibir

Opções: [Solicitar Cartão Institucional](#)

Observação: Só é possível desbloquear o cartão quando a solicitação estiver com a situação "**Aguardando Confirmação de Recebimento**", que demonstra que o cartão já foi entregue para o responsável.

3) Confirmar o recebimento do cartão institucional.

Confirmar Recebimento do Cartão Institucional Confirmar o recebimento do cartão institucional.

Pronto, cartão desbloqueado!

Revisão #8

Criado 2022-06-02 08:59:52 UTC por FERNANDO ELIAS DE OLIVEIRA

Atualizado: 2024-08-16 11:08:56 UTC por JULIANO SANTOS RODRIGUES