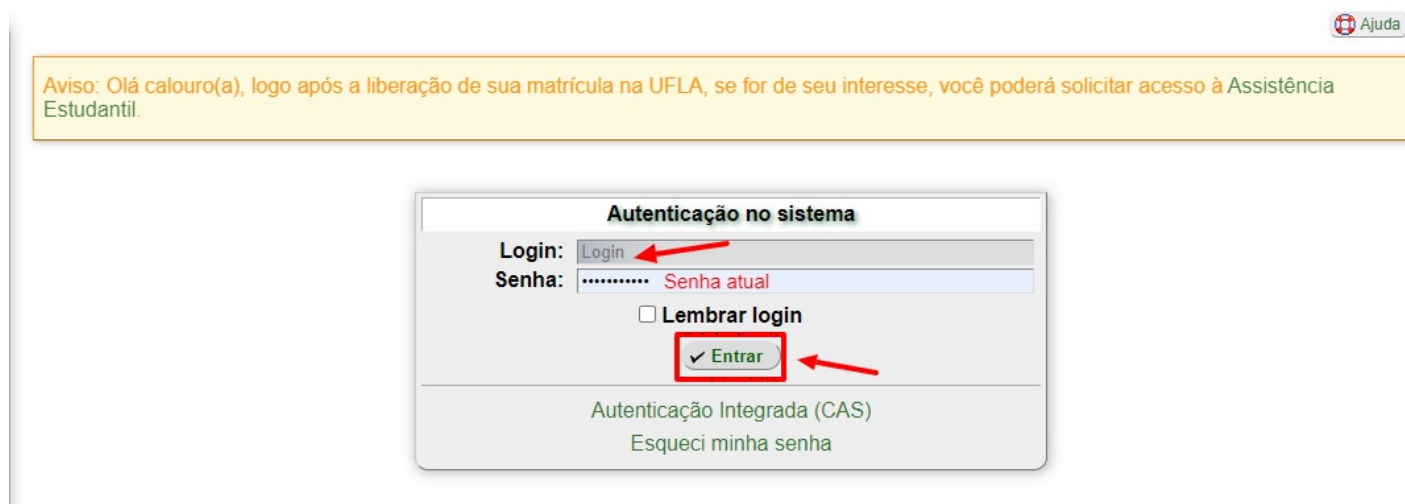


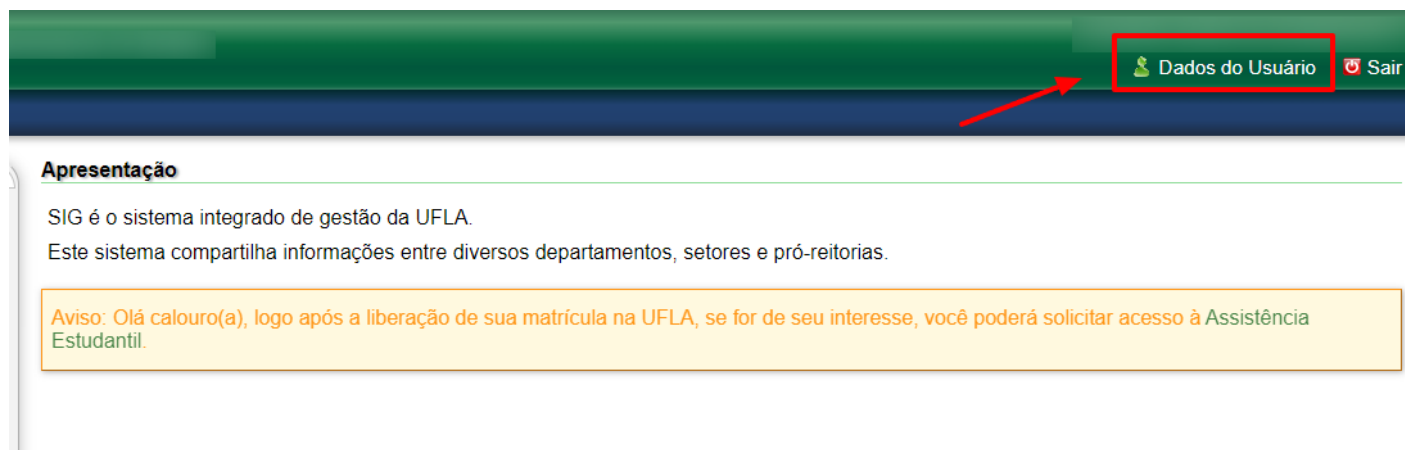
# Alteração de senha e-mail institucional

**A senha do e-mail institucional é a mesma utilizada nos sistemas institucionais, como SIG, Campus Virtual e SIGAA.**

Caso precise alterar a sua senha de acesso ao e-mail esta deve ser alterada dentro do SIG-UFLA (<https://sig.ufla.br/>), não é possível realizar a alteração da senha do e-mail dentro do Gmail.




Dentro do SIG acessar "Dados do Usuário", logo depois "Senha";



Identificação **Senha** Configurações Pessoais Ajuda

**Senha Atual:**

 As senhas criadas deverão possuir pelo menos uma letra maiúscula e minúscula, um número e um símbolo, totalizando pelo menos sete (7) caracteres. Consulte, na opção 'Ajuda', as orientações sobre a criação de senhas.

**Nova Senha:**

**Confirmar Senha:**

Será solicitada a senha atual, uma nova senha e a confirmação da nova senha, clique em alterar.

**Atenção:** ao trocar a senha do SIG, você troca automaticamente a senha do seu e-mail institucional e, conseqüentemente, o acesso a vários sistemas da instituição.

**Importante:** Crie sua senha usando oito caracteres ou mais. Ela deve conter qualquer combinação de letras, números e símbolos. **Acentos e caracteres acentuados não são permitidos.**

Revisão #15

Criado 2024-02-05 11:22:52 UTC por JULIANO SANTOS RODRIGUES

Atualizado: 2024-09-03 09:21:13 UTC por JULIANO SANTOS RODRIGUES