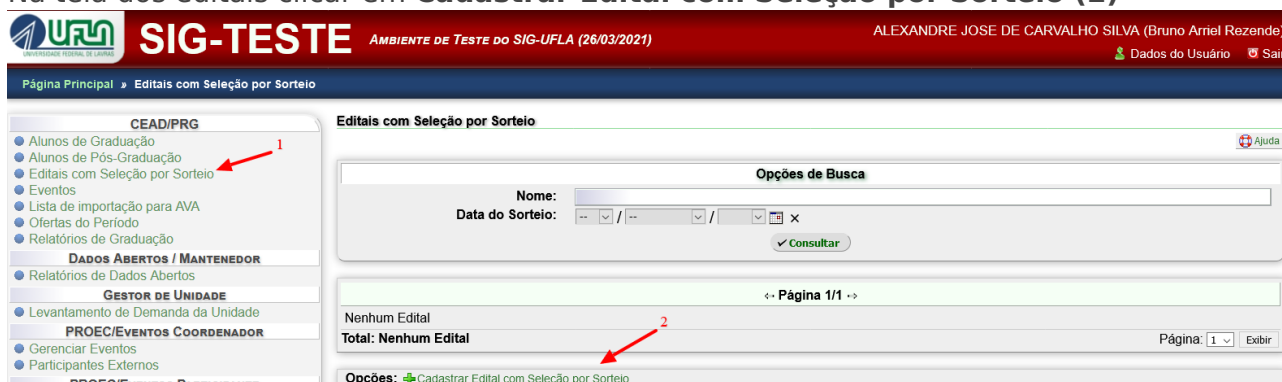



[Módulo Sorteio] Editais com Seleção por Sorteio

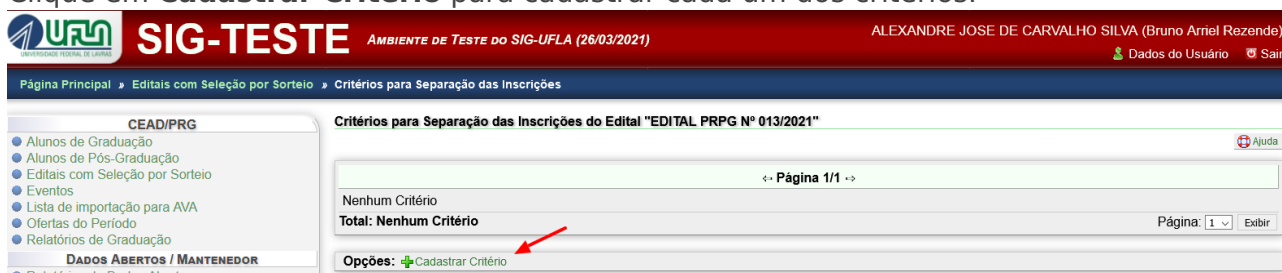
O SIG UFLA possui uma ferramenta que permite a realização de sorteio com base em uma lista de inscrições carregada na ferramenta.


Utilização da ferramenta:


1. Acessar o SIGUFLA em <https://sig.ufla.br> (abre em nova janela)
2. No grupo **CEAD/PRG** acessar a opção **Editais com Seleção por Sorteio (1)**
3. Na tela dos editais clicar em **Cadastrar Edital com Seleção por Sorteio (2)**



4. Preencher o nome do edital, data e hora do sorteio e clicar em cadastro
Exemplo: EDITAL PRPG Nº 013/2021, data do sorteio 26/03/2021 às 9:50
5. Clique em **Voltar para "Editais com Seleção por Sorteio"** para retornar a tela que lista os editais.
6. Clicar no ícone  para cadastrar os critérios de classificação da listagem.
Exemplos de critérios: Curso, Polo, Tipo de demanda.
7. Clique em **Cadastrar Critério** para cadastrar cada um dos critérios.



8. Ao finalizar o cadastro de todos os critérios clique em **Voltar para "Critérios para Separação das Inscrições"** e depois em **Voltar para "Editais com Seleção por Sorteio"** para retornar a tela que lista os editais.
9. Clicar no ícone  para acessar a ferramenta de gerenciamento da lista de inscritos no processo seletivo.
10. Clique em **Importar Inscrições** para abrir a ferramenta de envio da lista de inscritos.
Siga as instruções descritas em **Importar Inscrições**.
Ao finalizar a submissão será gerado um arquivo de log para que seja verificado se todas as inscrições foram importadas conforme esperado.


SIG-TESTE
AMBIENTE DE TESTE DO SIG-UFLA (26/03/2021)

ALEXANDRE JOSE DE CARVALHO SILVA (Bruno Arriel Rezende)
Dados do Usuário Sair

Página Principal Editais com Seleção por Sorteio Inscrições no Edital

CEAD/PRG

- Alunos de Graduação
- Alunos de Pós-Graduação
- Editais com Seleção por Sorteio
- Eventos
- Lista de importação para AVA
- Ofertas do Período
- Relatórios de Graduação

DADOS ABERTOS / MANTENEDOR

- Relatórios de Dados Abertos

GESTOR DE UNIDADE

- Levantamento de Demanda da Unidade

PROEC/EVENTOS COORDENADOR

- Gerenciar Eventos
- Participantes Externos

PROEC/EVENTOS PARTICIPANTE

- Eventos da Instituição
- Minhas Inscrições em Eventos

SERVIÇOS

- Comprovar Autenticidade de Documentos
- Lista Telefônica
- Resultados de Editais com Seleção por Sorteio

TÉCNICOS ADMINISTRATIVOS

- Contatos
- Dados Pessoais
- Editais de Bolsas Institucionais
- Entidades de Extensão
- Estágios Probatórios
- Minhas Coordenações de Estágios
- Minhas Supervisões de Estágios
- Ocorrências de Requisições de Compras
- Programa Institucional de Bolsas

Inscrições no Edital "EDITAL PRPG Nº 013/2021"

Opções de Busca
Nome:
Curso: Todos
Polo: Todos
Tipo de Demanda: Todos

Editais: EDITAL PRPG Nº 013/2021
Data do Sorteio: 29/03/2021 - 11:00:00
Hash do Arquivo de Inscrições:

Página 1/1

Nenhuma Inscrição
Total: **Nenhuma Inscrição**

Opções:



Voltar para "Editais com Seleção por Sorteio"

- Verificado se está tudo correto com a lista de inscritos clique em **Voltar para "Inscrições no Edital"** para acessar a ferramenta de visualização e conferência da lista de inscritos enviada para a ferramenta de sorteio.
- A lista de inscritos pode ser extraída nos formatos PDF, XLSX, CSV ou HTML clicando em um dos ícones destacados dentro do quadro vermelho na imagem abaixo.
Essa opção permite que se gere a lista a ser assinada pelas testemunhas do sorteio.

Editais: EDITAL PRPG Nº 013/2021
Data Do Sorteio: 26/03/2021 - 09:50:00
Hash do Conteúdo do Arquivo:
dc491243ab8a9d6a9ba063edf440d95b7f83b6482e407b8449d65431ca97c8cecb24d3f36373d6fa80927e142504a7b38906a3e8331fce8203095e2feddf071

Página 1/74

Número Inscrição	Nome	CPF	Polo	Tipo de Demanda	Curso	Opções
------------------	------	-----	------	-----------------	-------	--------

- Clique em **Voltar para "Editais com Seleção por Sorteio"** para retornar a tela que lista os editais.
Observação: Os passos de 1 a 11 poderão ser realizados antes da Sessão Pública.
- Clicar no ícone  para acessar a ferramenta onde se vê o resultado do sorteio para mostrar que não há classificação gerada na lista.
- A geração da lista semelhante ao explicado no passo 12 poderá ser feita também nessa janela.
- Clique em **Voltar para "Editais com Seleção por Sorteio"** para retornar a tela que lista os editais.
- Clicar no ícone  para acessar a ferramenta para fazer o sorteio,
- Na tela exibida é descrito todo o processo para a geração dos números a serem utilizados na classificação dos inscritos.
- Para garantir a aleatoriedade na escolha dos números da semente da função randomizada aconselha-se utilizar os números dos 3 primeiros prêmios do último sorteio da loteria federal.
Exemplo: Resultado do sorteio número 5426 realizado no dia 25/09/2019.

035154 ← 1º Bilhete

1º: R\$ 500.000,00

Destino	Bilhete	Prêmio
2º	065345 ← 2º Bilhete	R\$ 27.000,00
3º	090910 ← 3º Bilhete	R\$ 24.000,00
4º	080365	R\$ 19.000,00
5º	035605	R\$ 18.329,00

20. Após preencher os números dos bilhetes clique no botão **Sortear**.
21. A tela irá exibir um aviso que o Sorteio foi realizado com sucesso e exibirá o número utilizado como semente do sorteio. **Exemplo:** 35154065345090911
Esse número deve ser guardado como base para futuras auditorias.
22. Clique em **Voltar para "Editais com Seleção por Sorteio"** para retornar a tela que lista os editais.
23. Clicar no ícone 🏆 para acessar a ferramenta onde se vê o resultado do sorteio.
24. Ao entrar na tela será exibida a lista dos inscritos **ordenada pelo nome dos inscritos de forma alfabética** juntamente com sua classificação.
25. A geração da lista, agora com a classificação, semelhante ao explicado no passo 12 poderá ser feita também nessa janela.
26. Os interessados em acompanhar o sorteio podem fazer através da página pública do SIG

UFLA em <https://sig.ufla.br> (abre em outra janela) no grupo **Serviços**, no menu

Resultados de Editais com Seleção por Sorteio.

