

[Módulo PSS] Avaliação dos Recursos dos Candidatos

A avaliação dos recursos cadastrados pelos candidatos, é feita dentro do período entre as datas "Parecer Recurso Resultado Preliminar - Colegiado - Término" e "Parecer Recurso Resultado Preliminar - PRG - Término".

A data "Parecer Recurso Resultado Preliminar - Colegiado - Término" não é usada nos processos do tipo PSS, portanto ela deverá estar zerada ou ser igual a data "Recurso Resultado Preliminar - Término".

Os passos para a avaliação dos recursos são:

Acessar o menu DIPS/Gestão de processos Seletivos:




figura 1 - Gestão de Processos Seletivos

Acessar os candidatos do processo seletivo


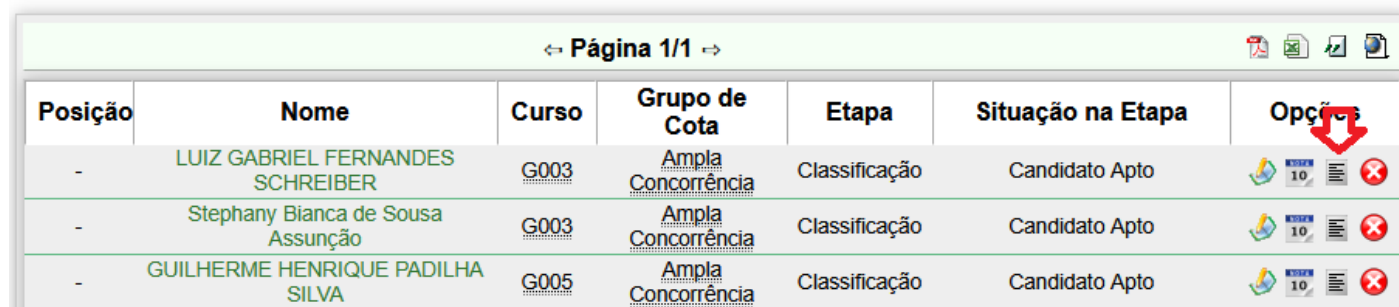


figura 2 - Candidatos do Processo Seletivo

Para visualizar todos recursos cadastrados, no item "Etapa de Classificação", alterar o campo "Solicitou Recurso" para o valor "Sim" e clicar em "Consultar";

figura 3 - Listar Candidatos que Solicitaram Recurso

Serão exibidos todos os candidatos que cadastraram recursos;



↔ Página 1/1 ↔




Posição	Nome	Curso	Grupo de Cota	Etapa	Situação na Etapa	Opções
-	LUIZ GABRIEL FERNANDES SCHREIBER	G003	Ampla Concorrência	Classificação	Candidato Apto	
-	Stephany Bianca de Sousa Assunção	G003	Ampla Concorrência	Classificação	Candidato Apto	
-	GUILHERME HENRIQUE PADILHA SILVA	G005	Ampla Concorrência	Classificação	Candidato Apto	

figura 4 - Lista de Candidatos que Solicitaram Recurso

Para acessar o recurso de um candidato específico, clique no ícone de Recurso




figura 5 - Recurso de Candidato

Para cadastrar um parecer, basta clicar em "Opções: Cadastrar Parecer (PROGRAD)"

Cadastrar Parecer Ajuda

Deferido pela PROGRAD: Sim Não

Motivo do Parecer da PROGRAD:

Marque para confirmar

figura 6 - Cadastrar parecer sobre o recurso de candidato