


# Emissão de Certificados e Declarações (Perfil: PRPI)

## Declaração de Orientação

Essa ferramenta permite emitir uma declaração constando todos os bolsistas de iniciação científica ou tecnológica que foram orientados por um docente, exibindo o período de início e fim das orientações.

Como acessar a ferramenta para emissão "SIGAA>Pesquisa>IC>Declarações>Declaração de Orientação".

- Entre no SIGAA com o seu usuário institucional.
  - Acesse o módulo de pesquisa.
  - Na aba IC localize "Declarações>Declaração de Orientação".
  - Busque pelos projetos que do docente que possui vínculo com plano de trabalho informando:
    - **Ano dos Projetos:** informe o ano do projeto que foi utilizado para se criar pelo menos um plano de trabalho.
    - **Membro do Projeto:** digite parte do nome e aguarde a listagem dos nomes.
    - Clique sobre o nome do docente para o qual deseja-se emitir a declaração.
    - Clique no botão **[Buscar]**
  - Serão listado os projetos registrados no ano informado que possuem planos de trabalho com o orientador informado no campo membro do projeto.
    - Clique no ícone  ao final da linha com o nome de um dos projetos. A declaração gerada contém todos os planos onde o componente da equipe do projeto é orientador independente do projeto.
- 

## Certificados de Coorientação


Essa ferramenta permite emitir o certificado de coorientação para os discentes de pós-graduação ou para os pesquisadores externos que atuaram como coorientadores em planos de trabalho.

### Observações:

- Discentes com acesso ao SIGAA podem gerar o próprio certificado. [Certificado de Participação como Membro de Projetos de Pesquisa.](#)
- Os orientadores dos planos de trabalho podem gerar o certificados para os coorientadores

de seus planos. [Certificado de Coorientação em Plano de Trabalho](#)

Como acessar a ferramenta para emissão "SIGAA>Pesquisa>IC>Declarações>Certificados de Coorientações".

- Entre no SIGAA com o seu usuário institucional.
  - Acesse o módulo de pesquisa.
  - Na aba IC localize o menu "Declarações>Certificados de Coorientações".
  - Na tela digite o nome ou parte dele no campo.
  - Clique no botão **[Buscar]**.
  - Serão exibidos todos os planos de trabalho que possuem um coorientador com o nome informado no campo de busca.
  - Clique no ícone  para gerar o certificado.
- 



## Certificado de Iniciação Científica

A ferramenta permite a emissão de certificado de iniciação científica para os discentes que possuem planos de trabalho cadastrados em editais da Pró-reitoria de Pesquisa e Inovação.

No caso das iniciações científicas finalizadas, é necessário que o discente tenha enviado o relatório final, que o orientador tenha aprovado esse relatório e permitido a emissão do certificado.

No caso das iniciações científicas em andamento será possível gerar o certificado enquanto estiver no período de execução do plano de trabalho.

Como acessar a ferramenta para emissão "SIGAA>Pesquisa>IC>Declarações>Emitir Certificado IC".


- Entre no SIGAA com o seu usuário institucional.
  - Acesse o módulo de pesquisa.
  - Na aba IC localize o menu "Declarações>Emitir Certificado IC".
  - Utilize os filtros da tela para localizar o bolsista de IC para o qual deseja emitir o certificado.
  - Na listagem de bolsistas que aparece após clicar no botão \*[Buscar]\* clique no ícone  no final da linha com o nome do bolsista para o qual se deseja emitir o certificado.
  - Será exibida uma tela com todos os planos de trabalho cadastrados no SIGAA para o bolsista selecionado no passo anterior.
  - Clique no ícone  para gerar o certificado.
- 

## Declaração de Coordenação de

# Projetos

Essa ferramenta permite emitir a declaração de coordenação de projeto registrado no SIGAA para o docente desejado.

Como acessar a ferramenta para emissão "SIGAA>Pesquisa>IC>Declarações>Emitir Declaração de Coordenação de Projeto"

- Entre no SIGAA com seu usuário institucional.
  - Acesse o módulo de pesquisa.
  - Na aba IC localize o menu "Declarações>Emitir Declaração de Coordenação de Projeto".
  - Digite parte do nome do coordenador do projeto e aguarde a listagem com os nomes aparecer.
  - Clique sobre o nome do docente desejado.
  - Clique no botão **[Buscar]**.
  - Serão listados todos os projetos "Em Execução" ou "Finalizados" cadastrados para o orientador procurado.
  - Clique no ícone  para gerar a declaração.
- 

## Certificado de Participação como Membro de Projeto de Pesquisa

Como acessar a ferramenta para emissão "SIGAA>Pesquisa>IC>Declarações>Emitir Certificado de Participação Como Membro em Projetos"

---

Revisão #6

Criado Wed, Apr 23, 2025 8:55 PM por BRUNO ARRIEL REZENDE

Atualizado Wed, Apr 23, 2025 9:48 PM por BRUNO ARRIEL REZENDE