

Emissão de Certificados e Declarações (Perfil: Docente)

Declaração de Disciplinas Ministradas

Essa ferramenta permite ao docente realizar a emissão da declaração de disciplinas por ele ministradas em programas de pós-graduação stricto sensu, curso de lato sensu ou residências que foram ofertadas em seu nome no SIGAA.

Como acessar a ferramenta para emissão: "SIGAA>Portal do Docente>Ensino>Declarações>Disciplinas Ministradas".

- Entre no SIGAA com seu usuário institucional.
 - Vá até o Portal do Docente.
 - Localize o menu "Ensino > Declarações > Disciplinas Ministradas".
 - Informe o ano para o qual deseja emitir a declaração.
 - Clique no botão **[Emitir Declaração]**.
-

Declaração de Participação em Banca


Para a emissão da declaração de participação em banca siga as instruções descritas em [Declaração de participação em banca de pós-graduação \(Perfil do Docente\)](#).

Declaração de Coordenação de Projetos

Essa ferramenta permite ao docente emitir a declaração de que o docente é coordenador de um

projeto registrado no SIGAA pela Pró-reitora de Pesquisa e Inovação - PRPI.

Como acessar a ferramenta para emissão: "SIGAA>Portal do Docente>Pesquisa>Certificados e Declarações>Declaração de Coordenação de Projetos".


- Entre no SIGAA com seu usuário institucional.
- Vá até o Portal do Docente.
- Localize o menu "Pesquisa>Certificados e Declarações>Declaração de Coordenação de Projetos".
- Será exibida uma tela com os projetos registrados na PRPI.
- Clique no ícone  ao final da linha com o título do projeto para o qual você deseja emitir a declaração.

Observação: Caso seu projeto não esteja aparecendo entre em contato com a PRPI para verificar o motivo.



Certificado de Participação como Membro de Projeto de Pesquisa

Essa ferramenta permite ao docente emitir o certificado de participação como um dos membros da equipe de um projeto de pesquisa. Quando esse mesmo docente é o coordenador do projeto ele também conseguirá emitir o certificado para os demais membros do projeto por ele coordenado.

Como acessar a ferramenta para emissão: "SIGAA>Portal do Docente>Pesquisa>Certificados e Declarações>Certificado de Participação Como Membro em Projetos".

- Entre no SIGAA com seu usuário institucional.
- Vá até o Portal do Docente.
- Localize o menu "Pesquisa>Certificados e Declarações>Certificado de Participação Como Membro em Projetos".
- Será exibida uma tela com os projetos registrados na PRPI.
 - Clique no ícone  ao final da linha com o título do projeto para o qual você deseja emitir o certificado.

Observação: Caso seu projeto não esteja aparecendo entre em contato com a PRPI para verificar o motivo.


- Ao final da linha dos projetos os quais você é coordenador será exibido o ícone  ao clicar nesse ícone será exibida uma tela contendo o nome dos outros membros da equipe do projeto.
- Clique no ícone  ao final da linha com o nome do componente da equipe para emitir o certificado.

Observação: No caso de discentes com acesso ao SIGAA eles mesmos podem gerar o

Declaração de Orientação em Plano de Trabalho

Essa ferramenta permite ao docente emitir uma declaração constando todos os bolsistas de iniciação científica ou tecnológica que foram orientados por ele, exibindo o período de início e fim das orientações.

Como acessar a ferramenta para emissão: "SIGAA>Portal do Docente>Pesquisa>Certificados e Declarações>Declaração de Orientação em Plano de Trabalho".

- Entre no SIGAA com o seu usuário institucional.
 - Vá até o Portal do Docente.
 - Localize o menu "Pesquisa>Certificados e Declarações>Declaração de Orientação em Plano de Trabalho".
 - Na tela são exibidos os projetos em execução ou finalizados que possuem plano de trabalho de iniciação científica ou tecnológicas vinculados a eles.
 - Clique no ícone  para gerar a declaração, nela constará todos os planos de trabalho, independentemente do projeto.
-


Certificado de Coorientação em Plano de Trabalho

Essa ferramenta permite ao docente emitir o certificado de coorientação para os discentes de pós-graduação ou para os pesquisadores externos que atuaram como coorientadores em planos onde o docente foi o orientador principal.

Observação: Discentes com acesso ao SIGAA podem gerar o próprio certificado. [Certificado de Participação como Membro de Projeto de Pesquisa](#)

Como acessar a ferramenta para emissão: "SIGAA>Portal do Docente>Pesquisa>Certificados e Declarações>Certificado de Coorientação em Plano de Trabalho".

- Entre no SIGAA com o seu usuário institucional.
- Vá até o Portal do Docente.

- Localize o menu "Pesquisa>Certificados e Declarações>Certificado de Coorientação em Plano de Trabalho".
 - Na tela são exibidos os planos de trabalho em execução ou finalizados.
 - Clique no ícone  para gerar o certificado.
-

Revisão #15

Criado Tue, Apr 22, 2025 10:08 AM por BRUNO ARRIEL REZENDE

Atualizado Thu, Apr 24, 2025 9:41 AM por BRUNO ARRIEL REZENDE