


# Acesso como Coordenador Lato-Sensu

## Exclusão de Coordenador Lato-Sensu

- Acesse [SIGAA>Lato Sensu>Administração>Manutenção de Coordenadores>Substituir/Cancelar Coordenador](#)
- Selecione o curso e a oferta desejada.
- Clique no botão **[Buscar]**
  - No exemplo selecionei o curso: Uso Educacional da Internet
  - Proposta com início no ano de 2021.

Image not found or type unknown





- Clique no ícone  a frente dos nomes dos Coordenadores atualmente cadastrados


Image not found or type unknown



### Cadastro de Coordenador e vice Lato-Sensu


- Acesse [SIGAA>Lato Sensu>Administração>Manutenção de Coordenadores>Identificar Coordenador](#)
- Preencha as informações solicitadas
  - Clique no botão **[Confirmar]**

Image not found or type unknown




- Repita a operação para cadastrar o vice-coordenador

Image not found or type unknown




Resultado da alteração na proposta do curso:

Image not found or type unknown



Informações da coordenação cadastrada:

Image not found or type unknown



**Atenção:** Antes de realizar qualquer operação confirme se selecionou o **curso e oferta** corretos.

---

Revisão #1

Criado Thu, Oct 31, 2024 10:40 AM por Mairo de Oliveira e Silva

Atualizado Thu, Oct 31, 2024 10:56 AM por Mairo de Oliveira e Silva