

09 - Publicação do evento

Por padrão, o evento criado é definido como "Não listado".

Isso permite que o evento seja devidamente configurado antes de ser publicado e exibido na lista de eventos institucionais.

Importante:

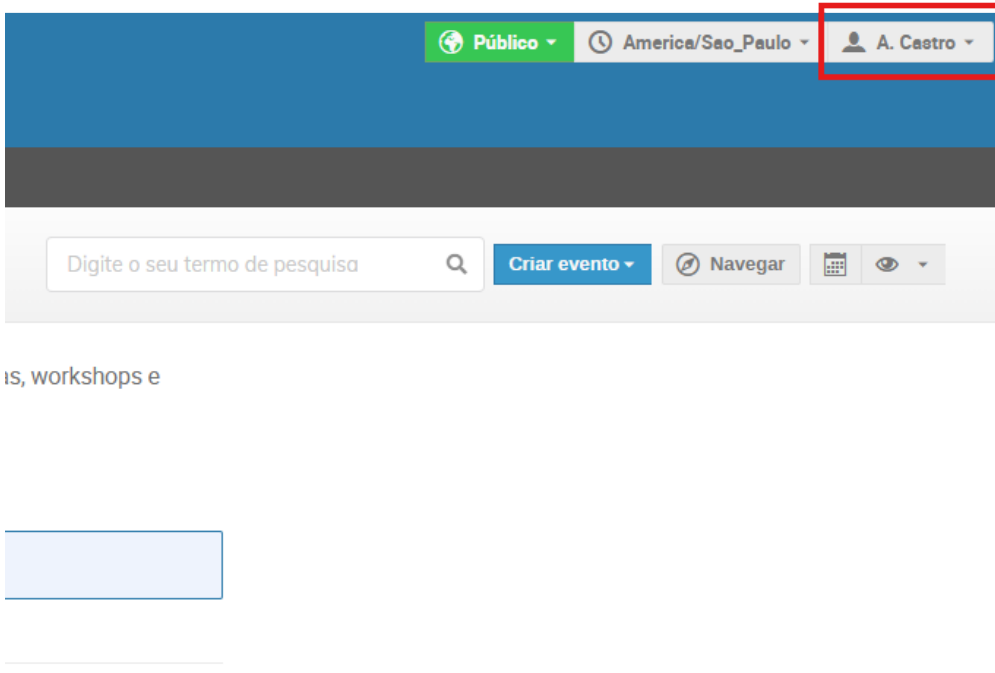
A publicação de eventos passa por moderação.

Os administradores da Plataforma deverão aprovar a solicitação de publicação.

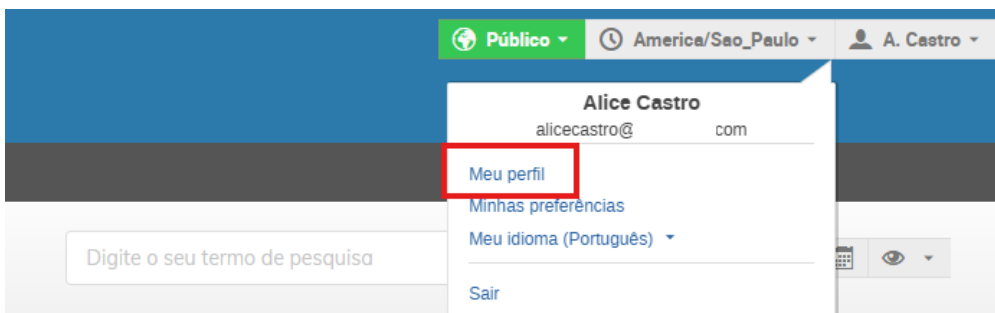
O gerente do evento é o responsável por publicar o evento, conforme instruções a seguir:

1. Para acessar o seu evento, faça login na Plataforma Indico:

2. Em seguida, clique no seu usuário, no canto superior direito:



3. Clique em "Meu perfil":



4. Todos os eventos nos quais você tenha acesso de gerente terão o ícone ativado:

Painel de Controle



Alice Castro

Configurações

Último login 28 de abr. de 2026 11:15

alicecastro@ .com

Seus eventos à mão

19 de mai. de 2026	VI Simpósio Brasileiro de Doenças Negligenciadas e II World Symposium on Neglected ...			
27 de mai. de 2026	Evento Teste 001			
1 de jun. de 2026	Tutorial Indico			

5. Clique no nome do evento que deseja configurar:

Painel de Controle



Alice Castro

Configurações


Último login 28 de abr. de 2026 11:15

alicecastro@ .com

Seus eventos à mão

19 de mai. de 2026	VI Simpósio Brasileiro de Doenças Negligenciadas e II World Symposium on Neglected ...			
27 de mai. de 2026	Evento Teste 001			
1 de jun. de 2026	Tutorial Indico			

6. Observe que o status do evento permanecerá "Restrito", até que ele seja publicado:




Restrito


Tutorial Indico

1-2 de jun. de 2026
UFLA
Fuso horário America/Sao_Paulo

- Visão Geral
- Cronograma

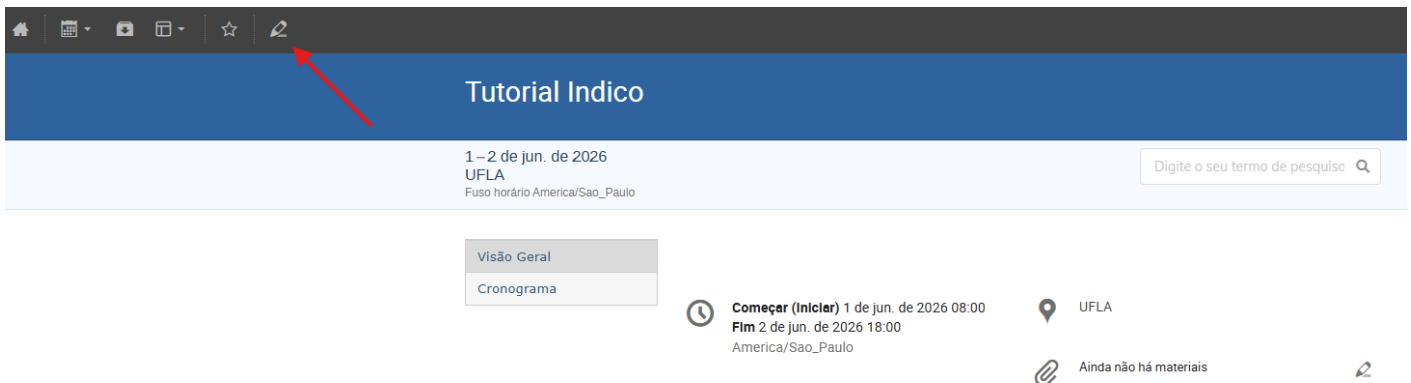
 **Começar (Iniciar)** 1 de jun. de 2026 08:00
Fim 2 de jun. de 2026 18:00
America/Sao_Paulo

 UFLA

 Ainda não há materiais



7. Para acessar a área de gerenciamento, clique no ícone :




Home Calendar Camera Grid Star Edit


Tutorial Indico

1-2 de jun. de 2026
UFLA
Fuso horário America/Sao_Paulo

- Visão Geral
- Cronograma

 **Começar (Iniciar)** 1 de jun. de 2026 08:00
Fim 2 de jun. de 2026 18:00
America/Sao_Paulo

 UFLA

 Ainda não há materiais



8. Observe que uma mensagem será exibida na página "Configurações", indicando que o evento ainda não foi publicado:

Alternar para mostrar ...

Tutorial Indico 1 jun. - 2 jun.

Criado por Ricardo @ufla.br

Configurações

- Configurações
- Cronograma
- Proteção
- Privacidade
- Organização
 - Materiais
 - Configuração do perfil

Este evento está neste momento não listado
Eventos não listados não são mostrados em nenhuma categoria e somente usuários explicitamente autorizados podem vê-los.
Favor observar: Se você quiser preservar eventos de longo prazo, deve considerar publicá-los em alguma categoria.

	Título Tutorial Indico	
	Descrição Nenhum	
	URL curta Nenhum	

9. Para publicar, após concluir todas as configurações e parametrizações do evento, clique em "Publicar":

Tutorial Indico 1 jun. - 2 jun.

Criado por Ricardo @ufla.br

Configurações

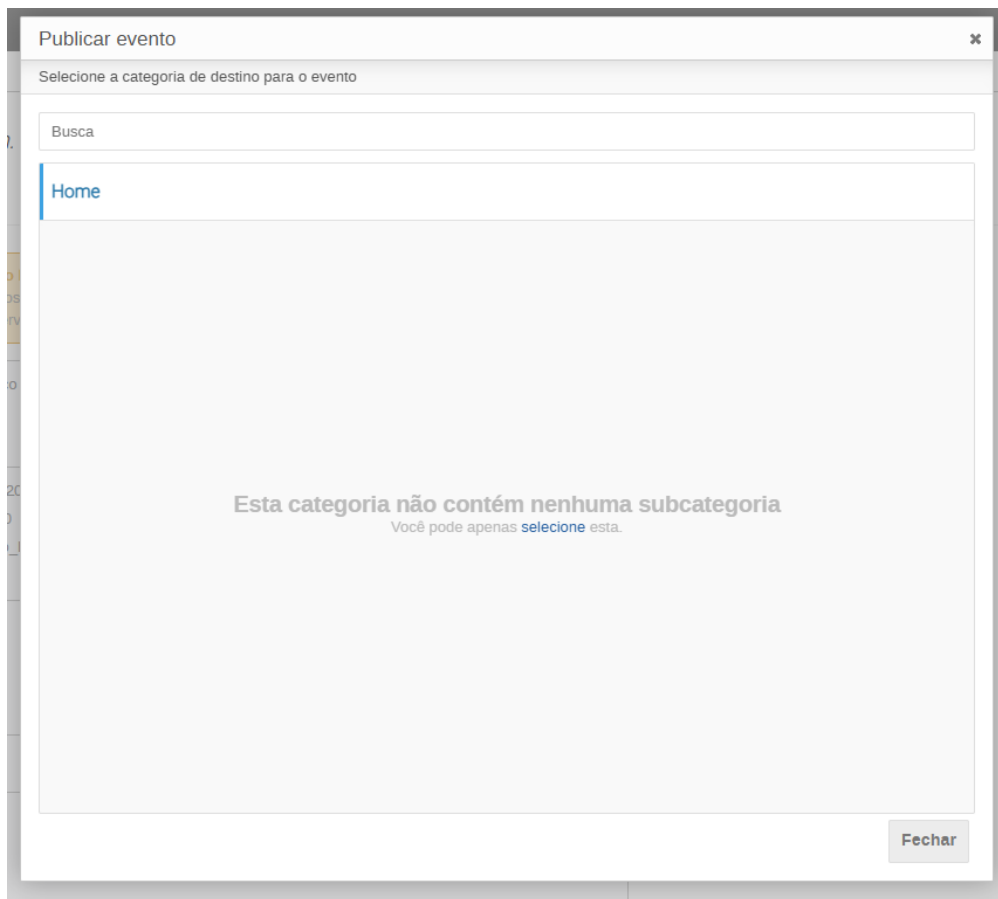
Este evento está neste momento não listado
Eventos não listados não são mostrados em nenhuma categoria e somente usuários explicitamente autorizados podem vê-los.
Favor observar: Se você quiser preservar eventos de longo prazo, deve considerar publicá-los em alguma categoria.

	Título Tutorial Indico	
---	-------------------------------	---

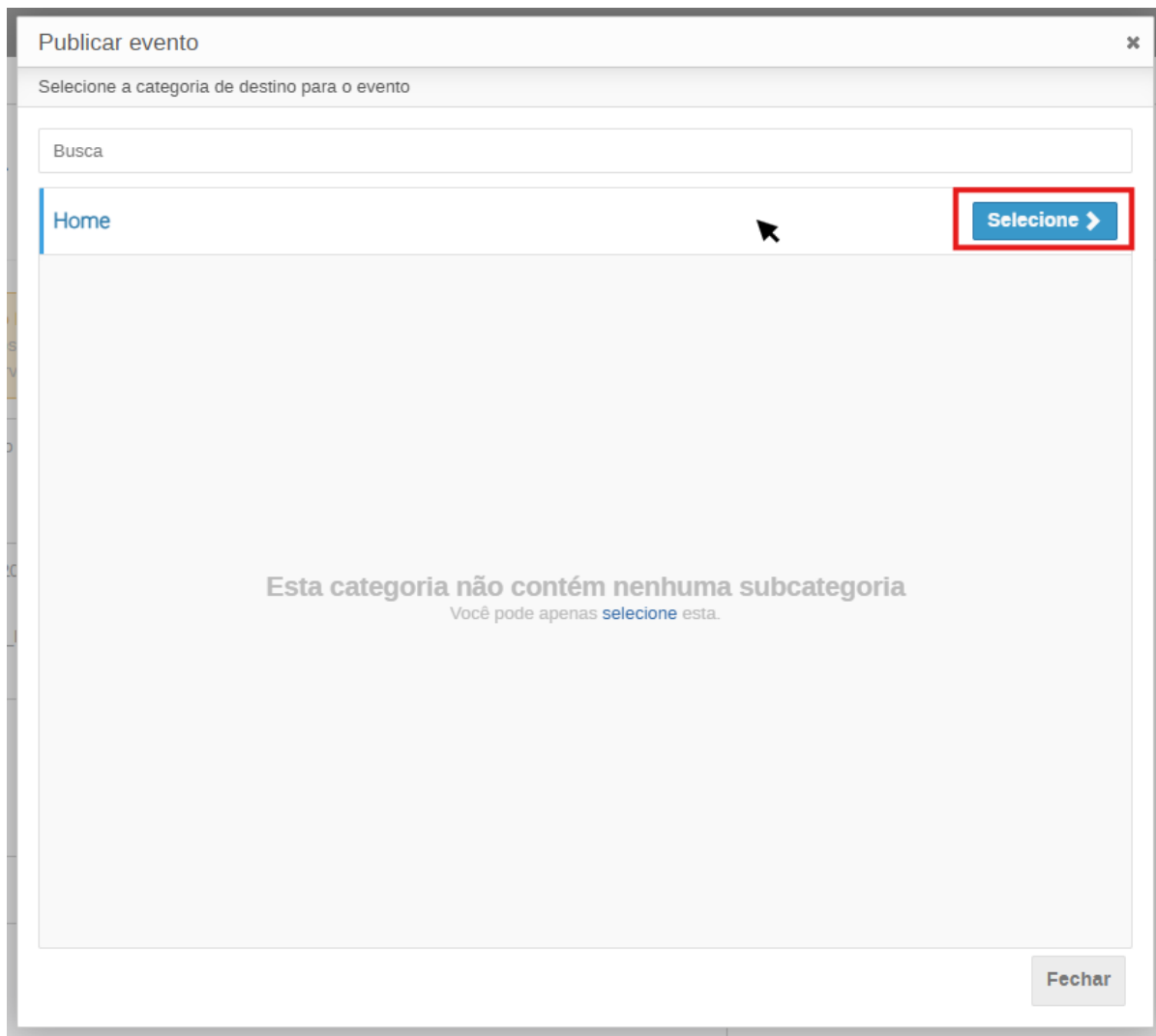
 Publicar  Clonar



9. Uma tela de confirmação será exibida:



10. Posicione o cursor na opção "Home" e clique em "Selecione":



11. Na mensagem de confirmação, clique em "Confirmar":

Confirme a movimentação do evento

Você está prestes a publicar este evento para **Home**.

Publishing an event there **requires approval** by a category manager. Until approved, the event will remain unlisted.

Comentar

Você pode fornecer um comentário aos gerentes de categoria para ajudá-los a decidir se aprovam sua solicitação.

Confirmar

Mudar categoria

Cancelar

12. Entre no chamado GLPI, que você abriu solicitando a criação do evento, e solicite a aprovação da publicação do evento.

13. Após a aprovação da publicação, seu evento já será exibido na lista de eventos institucionais:



Bem vindo ao Indico. A ferramenta Indico permite gerenciar conferências, workshops e reuniões complexas.
Para começar a navegar, selecione uma categoria abaixo.

Alguns eventos na lista abaixo foram ocultados.

Há um evento no futuro. [Esconder](#)

junho de 2026



01 dde jun. - 02 dde jun.

Tutorial Indico

NOVO

maio de 2026



19 dde mai. - 23 dde mai.

VI Simpósio Brasileiro de Doenças Negligenciadas e II World Symposium on Neglected Diseases

novembro de 2025



10 dde nov. - 14 dde nov.

XXXIV CONGRESSO DA PÓS-GRADUAÇÃO UFLA

14. Observe que o status do seu evento já estará "Público":

The screenshot shows the event page for "Tutorial Indico". At the top right, there is a green button with a globe icon and the text "Público", with a red arrow pointing to it. Next to it is a clock icon and the text "America/Sao_Paulo". Below the event title, the dates "1 - 2 de jun. de 2026" and "UFLA" are displayed. A search bar contains the text "Digite o seu termo de pesquisa". On the left, there are two tabs: "Visão Geral" (selected) and "Cronograma". The main content area shows the event details: "Começar (Iniciar) 1 de jun. de 2026 08:00" and "Fim 2 de jun. de 2026 18:00" with the location "America/Sao_Paulo". Below this, there is a location pin icon and "UFLA", a paperclip icon and "Ainda não há materiais", and a refresh icon.

Importante:

Após a publicação do evento, você ainda poderá realizar configurações adicionais.

Revisão #2

Criado 2026-03-31 16:50:14 UTC por THIAGO BELLOTTI FURTADO

Atualizado: 2026-04-28 15:17:36 UTC por JOSE RICARDO RESENDE GONCALVES