


Como cadastrar "Formação Acadêmica" do perfil dos docentes do portal público do SIGAA

As informações que aparecem nessa página:


Caso de uso:

[Página do Programa](#) >> [Ensino](#) >> [Corpo docente](#) >> [Página Pública deste Docente](#)




São cadastradas pelo docente em:

SIGAA>(Vinculo de Servidor)>Portal do Docente>Produção Intelectual>Formação Acadêmica




Ao entrar na tela clique no link (**Clique aqui para ir ao SIGRH**), para entrar na ferramenta que permite o cadastro ou alteração das informações exibidas.




Na tela do SIGRH clique em **Cadastrar Nova Formação Acadêmica¹** para cadastrar uma nova formação.

Clique no ícone  2 no final da linha da formação para alterá-la.



Na tela de cadastro das informações atente-se para os campos destacados 1 (Formação que irá aparecer na página), 2 (O texto digitado aqui aparecerá na página), 3 (O texto digitado aqui aparecerá na página).



Revisão #1

Criado 2025-03-06 10:07:45 UTC por Mairo de Oliveira e Silva

Atualizado: 2025-03-06 10:15:26 UTC por Mairo de Oliveira e Silva